



Consejos trucos

Fije baldas de pared de forma invisible y desmontable



¿Desea montar baldas de pared de manera totalmente invisible pero que se puedan desmontar fácilmente? El Invis Mx2 es perfecto para ello

Así funciona:



1. Taladre con precisión en el listón de montaje gracias a la plantilla de taladrado Rasto



2. Fije la tuerca con la plantilla de inserción



3. Transfiera los orificios a la balda con ayuda de la plantilla de taladrado Rasto



4. Enrosque el elemento de ensamblaje Invis Mx2 a ras en la balda



5. Alinee el listón de montaje y fíjelo a la pared



6. Ensamble el listón de montaje y la balda directamente en la pared




7. Unir las piezas gracias al Minimag a 1200–1500 rpm⁻¹

Invis Mx2




Unión con accionamiento magnético
y una gran fuerza de apriete.



Ventajas:

- Piezas atornilladas de forma sólida
- Fuerza prensora de 250 kg por conector
- Desmontables en cuestión de segundos
- Totalmente invisibles



Invis Mx2 y accesorios



6100300



6100301



6012300 20 piezas



6012301 20 piezas



6012317 20 piezas



6012309 20 piezas



6012208 10 piezas




6012312 20 piezas



6112330


6112205



6100204



6112333




6100061

6112331

6160000



6112060



6100058



6560450

6160001

6160601



Fabricante:
Lamello AG
Verbindungstechnik
Hauptstrasse 149
CH-4416 Bubendorf
Tel. +41 61 935 36 36
Fax +41 61 935 36 06
info@lamello.com
www.lamello.com