



Consejos trucos

Montaje de armarios grandes solo



Un armario es una verdadera maravilla de espacio de orden y almacenamiento. Sin embargo, las piezas individuales hechas a medida, no siempre son fáciles de transportar. Aquí mostramos como se puede realizar el transporte y el montaje con una sola persona.

Así funciona:



1. Entrega como Flatpack. Ensamblaje más rápido gracias a los tornillos premontados.




2. Colocar el lateral del mueble sobre el zócalo. El tornillo sobresaliente permite posicionar correcta y directamente el elemento.



3. Unir los elementos del mueble con atornillador a batería y una herramienta Cabineo.




4. El trabajo es fácil y rápido gracias a un par de apriete predefinido de aprox. 2.5 Nm.




5. Colocar la tapa y desplazarla hacia el lateral del mueble.



6. Tener preparado el atornillador a batería y atornillar la esquina delantera. De este modo, los montajes realizados por una única persona son posibles sin problemas.



7. Después del montaje, introduzca los estantes intermedios con el tornillo girado hacia atrás y fíjelos en las posiciones deseadas.



8. Consejo para el montaje: Inserte el soporte del estante y fíje el Cabineo en el lado opuesto.



9. Si se desea, colocar los tapones sobre el Cabineo.